



QUICK-STEP[®]
FLOOR DESIGNERS

Der Anfang einer
schönen Geschichte


Parquet

KOLLEKTION 2016 – 2017


Der Anfang einer schönen Geschichte



IMP 1625



CAS 1349



VAR 1630





MAS 3562



CAS 1343

Willkommen

- 04 Entdecken Sie unsere Leidenschaft für Holz
- 06 Der perfekte Boden für Ihren Wohnraum
- 08 **NEU** Massimo-Kollektion:
Entdecken Sie die Wirkung von Größe
- 10 Ein Wohnraum nach Ihren Wünschen

Kollektion-Übersicht

- 12 Sortimentsübersicht: Dielen
- 14 Holzarten, Abstufung, Behandlung und Veredelung
- 16 Entdecken Sie die gesamte Parkett-Kollektion

Verlegung

- 22 Problemloses Verlegen Ihres Bodens
- 23 Einfach Klick- oder Klebesystem wählen
- 24 Eine Quick•Step® Unterlage für jede Situation
- 25 Wie verlegen Sie Ihren Boden?

Vollendung

- 26 Perfekter Abschluss

Reinigung

- 30 Bewahren Sie die Schönheit Ihres Bodens



PAL 3095

Entdecken Sie unsere Leidenschaft ...



Natur

Alle Böden sind PEFC-zertifiziert, das heißt, unser Holz kommt aus nachhaltig bewirtschafteten Wäldern.



natürliche Knoten

Einige der Böden haben Knoten, die nur teilweise gefüllt sind, andere Knoten sind von Hand bearbeitet. Dadurch wird die Lebhaftigkeit des Holzes betont.



Design

Unser Ziel ist die perfekte Balance zwischen Holzart, Sortierung, Farbe, Struktur, Veredelung und Dielengröße.



Authentizität

Durch den Einsatz von verschiedenen Behandlungsmethoden wie z. B. Räuchern und Beizen erhält jede Diele ihre einzigartige Farbe. So entstehen lebendige Farbvariationen zwischen den Dielen. Diese Effekte bringen den authentischen Charakter der Natur in ihren Wohnraum.



Kunsthandwerkliche Eigenschaften

Sägeschnitte sind ein sichtbarer Beweis für reine Handwerkskunst. Die von Hand gefertigten Sägeschnitte variieren sowohl in der Tiefe als auch in Breite und Abstand. Keine Diele gleicht der anderen!

Handwerk

Eine Variano-Diele besteht aus mehreren Stäben und wird von Hand zusammengestellt, mit viel Liebe zum Detail.

Details

Die Altholzoptik entsteht durch Sägeschnitte, Höhenunterschiede und Spalten.

Perfekter Abschluss

Einige Böden sind matt wie unbehandeltes Holz und sind auch einfach zu pflegen.

Holzstrukturen

Einige unserer Böden sind gebürstet, um die natürliche Maserung des Holzes zu betonen und ein besonders authentisches Gefühl zu erzeugen.

Der perfekte Boden für Ihren Wohnraum

Modernes Design mit neuester Technik

Beim Entwerfen eines Quick-Step-Bodens gehen Technik und Kreativität Hand in Hand. Die Designer entwickeln eine Vielzahl an Böden und jeder hat seinen eigenen, natürlichen Charakter. Wir verfeinern auch noch die kleinsten Details, damit Sie aus einer breitgefächerten Palette an Designs auswählen können.

Quick-Step® hat alles, was Sie brauchen

Wir bei Quick-Step bieten nicht nur ein Produkt, wir bieten eine Gesamtlösung. Von Böden über Sockelleisten und Treppenlösungen, Unterlagen, Abschlussprofile bis zum Zubehör. Unsere Produktpalette garantiert immer perfekte Ergebnisse.

Als Entwickler des Uniclic® Multifit-Klicksystems sorgt Quick-Step für eine reibungslose Verlegung.

Mit dem Klick-System können Sie die Dielen schnell mit drei verschiedenen Methoden, auch mit der Drop-Down-Technologie, verlegen.



Ein Herz für die Umwelt

Bei Quick-Step sind wir uns bewusst, dass die Welt, in der Sie leben möchten, nicht nur aus einer stylischen Wohnumgebung besteht. Sie möchten auch in einer Welt leben, in der die Umwelt mit Respekt behandelt wird. Aus diesem Grund arbeiten wir ständig daran, die Auswirkungen unserer Produkte und Prozesse auf die Umwelt so gering wie möglich zu halten.





Erfreuen Sie sich an Ihrem Boden – ein Leben lang

Warm, authentisch und 100 % Holz



Unsere Quick-Step-Parkett-Böden werden aus 100 % Echtholz hergestellt und während des Verarbeitungsprozesses mit viel Liebe und Hingabe behandelt. Sie fühlen sich warm unter Ihren Füßen an und bringen die Authentizität von handgefertigtem Holz in Ihren Wohnraum.

Sofort genießen



Im Gegensatz zu anderen Holzböden müssen Sie nach dem Verlegen Ihres Quick-Step-Parkett-Bodens keine aufwendigen Arbeiten mehr durchführen. Also kein Schmirgeln, kein Staub, kein Lackieren, kein Ölen oder Streichen. Sobald Ihr Quick-Step-Parkett-Boden verlegt ist, können Sie ihn sofort und viele Jahre lang genießen!

Widerstandsfähig gegen verschüttete Flüssigkeiten und Kratzer



Dank unserer technologisch hochentwickelten Oberflächen in Lack oder Öl sehen einige unserer Böden so matt aus wie unbehandeltes Holz. Außerdem sind unsere Oberflächen hochgradig widerstandsfähig gegen Verschleiß, Schmutz und Kratzer. Wenn Sie einen pflegeleichten Boden suchen, sollten Sie sich für einen Quick-Step-Parkett-Boden entscheiden.

NEU

Entdecken
Sie die

große Wirkung



Die Kollektion mit der großen Wirkung: Massimo

Nicht kleckern, sondern klotzen: darum geht es beim Massimo-Parkett. Mit seinen beispiellos langen und breiten Dielen und seiner überlegenen Authentizität und Handwerkskunst strahlt dieser wirklich einzigartige Boden puren Luxus aus.



Die Geschichte von Massimo beginnt mit Holz, dem edelsten Rohstoff der Natur. Massimo zeichnet sich durch sorgfältig von Hand ausgesuchte Dielen mit großen Knoten und Rissen aus und erzeugt so eine lebendige Optik. Da das Füllen von Hand durchgeführt wird, behalten die Knoten ihre natürliche Optik und der natürliche authentische Charakter des Bodens bleibt beibehalten. Dadurch hat der Boden immer eine lebendige Farbvariation und Struktur und eine rustikale Anmutung. Damit der Ausdruck von reinem, unbehandeltem Holz noch verstärkt wird und um den Boden gegen Verschmutzungen wie Kaffee oder Wein zu schützen, sind die Massimo-Dielen zusätzlich noch mit extramattem Öl oder Lack veredelt.

Wie praktisch sind die Dielen? Wir sprechen hier von technisch verarbeitetem Holz, das durch eine Kombination aus Handwerkskunst, dem neusten Design sowie modernen Produktionstechnologien handbearbeitet wird. So erhalten Sie das Maximum an Stabilität und dank dem patentierten Uniclic® Multifit-Klicksystem von Quick-Step eine einfache und schnelle Verlegung.

Massimo ist in vier wunderschönen Dekoren erhältlich, die von unserem eigenen Designteam erstellt wurden. Dabei hat es sich von den neuesten Trends in Architektur, Mode und Design inspirieren lassen. Suchen Sie sich aus, was zu Ihrem Typ passt, Massimo lässt Ihre größten Träume zum Leben erwecken.

Ein Wohnraum nach Ihren Wünschen



Weitere Inspirationen
finden Sie auf
www.quick-step.de

Ein gutes Innendesign fängt mit einer guten Grundlage an. Der Boden könnte praktisch als fünfte Wand angesehen werden und sollte deshalb nicht übersehen werden. Welchen Stil Sie bevorzugen, welchen Raum Sie auch gestalten möchten – Quick-Step hat den richtigen Boden für Sie: von leichten, gleichmäßigen Böden bis zu warmen, braunen Klassikern und sogar Altholzböden mit Knoten und Rissen.





CAS 1356



PAL 1473



PAL 3093



MAS 3564



Unsere extramatte Lack-Oberfläche kombiniert die Optik von unbehandeltem Boden mit den Vorteilen eines lackierten Bodens. Er ist einfach zu reinigen und bietet maximalen Schutz vor Kratzern und Schmutz - so bleibt Ihr Boden in Schuss!

Sortimentsübersicht: Dielen

Abmessungen

Massimo

NEU

240 x 26 cm

DIE KOLLEKTION MIT DER GROSSEN WIRKUNG

Imperio

220 x 22 cm

Palazzo

182 x 19 cm

Castello

182 x 14,5 cm

Variano Multistab


220 x 19 cm

Compact



























182 x 14,5 cm

Villa 3-Stab

220 x 19 cm



- Geölt/lackierter Abschluss
- 3,2 mm sichtbare Schicht (Compact: 2,5 mm)
- Fichtenkern (Compact: HDF)
- Furnierverkleidung

| Dicke | Fasen | Aufbau | Packung | Garantie |
|-----------|---|--|--|---|
| ≙ 14 mm |  |  3,2 mm SPRUCE | 4 x  = 2,496 m ² |  |
| ≙ 14 mm |  |  3,2 mm SPRUCE | 4 x  = 1,936 m ² |  |
| ≙ 14 mm |  |  3,2 mm SPRUCE | 6 x  = 2,075 m ² |  |
| ≙ 14 mm |  |  3,2 mm SPRUCE | 6 x  = 1,583 m ² |  |
| ≙ 14 mm | 0 |  3,2 mm SPRUCE | 6 x  = 2,508 m ² |  |
| ≙ 12,5 mm |  |  2,5 mm HDF | 6 x  = 1,583 m ² |  |
| ≙ 14 mm | 0 |  3,2 mm SPRUCE | 6 x  = 2,508 m ² |  |



Jede Packung kann 1 Brett enthalten, das aus zwei Dielen mit variabler Länge besteht.



Der Unterschied liegt im Detail

Jeder Parkett-Boden hat seine eigene Geschichte und sein eigenes Aussehen. Die Quick-Step-Designer wählen sorgfältig die Abstufung, die Struktur und die Veredelung, die perfekt zum Charakter des jeweiligen Bodendesigns passen.

Holzarten




Eiche

Eiche ist gelblich bis bräunlich und besitzt eine charakteristische Maserung.



Esche

Esche-Dielen sind weiß bis weißgelb mit einer sanften Maserung.




Nussbaum

Nussbaum weist ein warmes Braun auf, das sich von dem weißlichen Splintholz abhebt.



Merbau

Merbau variiert von Orange bis hin zu einem dunklen Rotbraun.



Jatoba

Jatoba-Dielen sind rötlich und braun mit gerader Maserung.

Abstufung

Wir haben ein einzigartiges System der Abstufung, das unsere Böden in fünf verschiedene Kategorien einteilt. So bekommen Sie einen Eindruck davon, wie Ihr Boden aussehen wird.



Finesse

Holz mit kleinen Knoten. Leichte Farb- und Strukturabstufungen.



Natur

Holz mit Knoten. Farb- und Strukturabstufungen erlaubt.




Markant

Holz mit großen Knoten. Lebendige Farb- und Strukturabstufungen.



Lebhaft

Holz mit großen Knoten und kleinen Rissen. Lebendige Farb- und Strukturabstufungen mit rustikaler Optik.



Charakter

Holz mit großen dunkel gefüllten Knoten und Rissen. Lebendige Farb- und Strukturabstufungen mit rustikaler Optik.

| | Natürliche einheitliche Farbe | Natürliche Farbe | Lebendige Farb- und Strukturabstufungen | Lebendige Farb- und Strukturabstufungen | Lebendige Farb- und Strukturabstufungen |
|--------------------------------------|---|----------------------------------|--|---|---|
| Natürliche einheitliche Farbe | Max. 5 mm (nicht in Gruppen, vollständig gefüllt) | Max. 20 mm (vollständig gefüllt) | Max. 50 mm** (halb oder vollständig gefüllt) | Max. 80 mm (halb gefüllt) | Max. 80 mm (halb gefüllt) |
| Nicht erlaubt | Nicht erlaubt | Nicht erlaubt | Nicht erlaubt | Erlaubt | Erlaubt |
| Farbe | Natürliche einheitliche Farbe | Natürliche Farbe | Lebendige Farb- und Strukturabstufungen | Lebendige Farb- und Strukturabstufungen | Lebendige Farb- und Strukturabstufungen |
| KNOTEN | Natürliche einheitliche Farbe | Natürliche Farbe | Lebendige Farb- und Strukturabstufungen | Lebendige Farb- und Strukturabstufungen | Lebendige Farb- und Strukturabstufungen |
| RISSE | Natürliche einheitliche Farbe | Natürliche Farbe | Lebendige Farb- und Strukturabstufungen | Lebendige Farb- und Strukturabstufungen | Lebendige Farb- und Strukturabstufungen |

Behandlung



Gebürstet Tief gebürstet

Durch das Bürsten der Oberfläche einer Holzdielen wird die natürliche Maserungsstruktur hervorgehoben und Tiefe hinzugefügt.



Sägeschnitt

Die unregelmäßigen Spuren auf der Oberfläche zeigen den handwerklichen Charakter der Holzdielen.



Veraltet

Schräge Kanten, die wie abgenutzt aussehen, erzeugen eine Altholzoptik.



Natürliche Knoten

Bei manchen Böden sind die Knoten nicht vollständig gefüllt. Einige sind sogar von Hand geschmirgelt, um die Lebhaftigkeit des Holzes zu betonen.



Altholzoptik

Unsere Variano-Böden wurden in Altholzoptik gestaltet: mit Sägeschnitten, Höhenunterschieden und Fugen. Siehe S. 19




Designfarben

Durch den Einsatz von verschiedenen Behandlungsmethoden wie z. B. Räuchern und Beizen erhält jede Diele ihre einzigartige Farbe.

Vollendung

Alle Quick-Step-Parkett-Böden werden einbaufertig hergestellt, daher ist weder ein Ölen noch ein Lackieren nach dem Verlegen nötig.

1 Geölt



Geölter Abschluss


Extramatter geölter Abschluss

- 2 Schichten hochwertiges Öl
- Betont die Authentizität von echtem Holz.
- Kann mit dem Quick-Step-Pflegeprodukten erneuert und repariert werden.

Extramatter geölter Abschluss **NEU**

Die neue extramatte geölte Abschluss betont den reinen und authentischen Charakter von Holzböden.

2 Lackiert



Extramatter Abschluss

Matter Abschluss

Seidiger Abschluss

Satinabschluss

- 7 Schichten Schutzlackierung
- Hochgradig kratz- und verschleißfest Schutz vor Wasser und Haushaltschemikalien
- Einfach zu reinigender Holzboden

Massimo

MAS
240 x 26 cm ≙ 14 mm


Die Kollektion mit der großen Wirkung
Extra lange und extra breite Dielen mit authentischem Look




NEU




FROST EICHE EXTRAMATT
MAS3562
LEBHAFT



**EICHE WINTERSTURM
EXTRA MATT GEÖLT**
MAS3563
LEBHAFT



**CAPPUCCINO EICHE HELL
EXTRAMATT**
MAS3566
LEBHAFT



**EICHE SCHOKOLADENBRAUN
EXTRAMATT GEÖLT**
MAS3564
LEBHAFT


Imperio

IMP
220 x 22 cm ≙ 14 mm


Lange und breite Eichendielen



EICHE SÄGERAU WEISS GEÖLT
IMP1627
MARKANT




PURE EICHE MATT
IMP1623
MARKANT




EICHE HERITAGE NATUR GEÖLT
IMP1624
MARKANT



EICHE KARAMEL GEÖLT
IMP1625
CHARACTER



EICHE NOUGAT GEÖLT
IMP1626
CHARACTER




EICHE SÄGERAU GRAU GEÖLT
IMP1628
MARKANT



 **EICHE POLAR MATT**
PAL1340
NATUR




 **VEREDELTE EICHE EXTRAMATT**
PAL3095
NATUR




 **EICHE KARIBIK GEÖLT**
PAL1473
NATUR




 **MATTIERTE EICHE GEÖLT**
PAL3092
NATUR



 **EICHE WEISSGEKALKT GRAU MATT**
PAL1345
MARKANT




 **ROHE LANDEICHE EXTRAMATT**
PAL3097
LEBHAFT



 **PURE EICHE MATT**
PAL1341
NATUR



 **EICHE HONIG GEÖLT**
PAL1472
NATUR




 **EICHE HERITAGE NATUR MATT**
PAL1338
MARKANT




 **SOMMERBRISSE EICHE GEÖLT**
PAL3093
NATUR




 **EICHE VINTAGE MATT**
PAL1344
MARKANT




 **BLUE MOUNTAIN EICHE GEÖLT**
PAL3094
LEBHAFT




 **EICHE FOSSIL MATT**
PAL1342
NATUR



 **ALTE EICHE GRAU MATT**
PAL1346
MARKANT



 **ZIMTEICHE EXTRAMATT**
PAL3096
LEBHAFT



 **EICHE COTTAGE MATT**
PAL1347
MARKANT

Behandlung:  Gebürstet  Tief gebürstet  Sägesschnitte  Abgenutzt  Natürliche Knoten  Allholzoptik  Designfarben

Veredelung:  Geölt  Extramatt geölt  Extramatt  Matt  Seide  Satin | **Fasen:** 




EICHE ELFENBEIN SATIN
CAS 1479
FINESSE




EICHE POLAR SATIN
CAS 1349
NATUR




EICHE POLAR MATT
CAS 1340
NATUR




EICHE KARIBIK GEÖLT
CAS 1473
NATUR




EICHE WEISSGEKALKT MATT
CAS 1353
NATUR




PURE EICHE MATT
CAS 1341
NATUR




EICHE HONIG GEÖLT
CAS 1472
NATUR




NOBLE EICHE NATUR SATIN
CAS 1335
FINESSE




EICHE HERITAGE NATUR MATT
CAS 1338
MARKANT



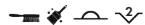
MERBAU SATIN
CAS 1357
NATUR




JATOBA SATIN
CAS 1358
NATUR




NOBLER NUSSBAUM SATIN
CAS 1356
NATUR




GERÄUCHERTE EICHE HAVANA MATT
CAS 1354
MARKANT



EICHE CAPPUCCINO GEÖLT
CAS 1478
MARKANT



EICHE KAFFEEBRAUN MATT
CAS 1352
NATUR




EICHE WENIG SEIDE
CAS 1343
NATUR




EICHE WEISS GEÖLT

VAR1629
MARKANT




BEWEGTE ROHEICHE EXTRAMATT

VAR3102
MARKANT




SEEMUSCHELWEISS EICHE EXTRAMATT

VAR3101
MARKANT




EICHE CHAMPAGNER HERB GEÖLT

VAR1630
MARKANT



EICHE KÖNIGSGRAU GEÖLT


VAR1631
MARKANT



EICHE ESPRESSO GEÖLT

VAR1632
MARKANT


Die Variano-Kollektion ist eine einzigartige Quick-Step-Kreation. Eine Variano-Diele besteht aus mehreren Stäben verschiedener Länge, Breite und Veredelung - rau und weich, mit große und kleinen Knoten, dabei ist eine etwas gerader als die andere, perfekt gleichmäßig oder mit einem Sägeschnitt. Diese Stäbe sind von Hand ausgewählt und zusammengesetzt wie ein Puzzle. Sie sind ein echter Hingucker mit einem ausgeprägten Altholzcharakter.




Compact


COM
182 x 14,5 cm ≙ 12,5 mm

Dielen mit einer renovierungsfreundlichen Dicke




EICHE HIMALAYAWEISS EXTRAMATT

COM3098
MARKANT




EICHE BAUMWOLLWEISS MATT

COM 1451
MARKANT




PURE EICHE EXTRAMATT

COM3100
MARKANT



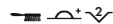

EICHE NATUR MATT

COM1450
MARKANT



**EICHE SCHNEEFLOCKENWEISS
EXTRAMATT**

COM3099
MARKANT



**EICHE KOPFSTEINPFLASTERGRAU
EXTRAMATT**

COM3107
MARKANT



EICHE POLAR MATT
VIL1359L
FINESSE



EICHE WEISSGEKALKT MATT
VIL1363L
NATUR




PURE EICHE MATT
VIL1360L
NATUR




NOBLE EICHE NATUR MATT
VIL1362L
FINESSE




NOBLE EICHE NATUR SATIN
VIL1361
FINESSE



MERBAU SATIN
VIL1366
NATUR




JATOBA SATIN
VIL1367
NATUR



NUSSBAUM SATIN
VIL1368
NATUR



GERÄUCHERTE EICHE HAVANA MATT
VIL1369
MARKANT



EICHE WENGÉ SEIDE
VIL1370
FINESSE

SCHRITT 1 VERLEGUNG

Problemloses Verlegen Ihres Bodens

Sie können Ihren Quick-Step-Boden dank dem weltberühmten und patentierten Uniclic® Multifit-Klicksystems mühelos verlegen. Dieses System ist sehr benutzerfreundlich, wesentlich schneller zu verlegen und deutlich beständiger als andere Systeme. Mit einem Quick-Step-Boden wird das Verlegen zum Kinderspiel, selbst in den engsten Ecken oder unter Heizungen oder Türen.

1 Verlegen, wo immer Sie möchten, sogar auf Fußbodenheizung

Quick-Step-Parkett-Böden sind ideal geeignet, um sie über eine Fußbodenheizung zu verlegen, egal ob Sie sich für eine verklebte oder schwimmende Verlegung entscheiden.

2 Einfaches Verlegen dank Drop-Down-Klicksystem

Unser Uniclic® Multifit-Klicksystem wurde speziell für Parkett-Böden konzipiert, so dass sie schnell und einfach zu verlegen sind.

3 Verlegewerkzeuge für jede Situation

Quick-Step-Zubehör wie z. B. unser Verlegeset oder die Handsäge machen die Verlegung Ihres Bodens einfacher.



Sehen Sie sich unsere Verlegevideos an auf www.quick-step.de

Einfach Klick- oder Klebesystem wählen

Ob Sie sich für eine verklebte oder schwimmende Verlegung entscheiden, Quick-Step hat die perfekt Lösung für Sie.

VERLEIMT

Warum Sie Quick-Step®-Parkettkleber verwenden sollten

1 Maximale Schalldämmung

Der reflektierte Schall der Schritte im Zimmer wird auf ein Minimum reduziert.

2 Feuchtigkeitsbeständig

Der Quick-Step Parkettkleber weist eine gute Feuchtigkeitsbeständigkeit auf.

3 Besonders elastisch

Der Quick-Step Parkettkleber ist besonders elastisch. Ihr Boden kann atmen und sich bei jeder Temperaturschwankung frei ausdehnen.

4 Ideal für Fußbodenheizung

Das Verkleben Ihres Bodens ist die beste Lösung für eine Fußbodenheizung.



Quick-Step® PARKETTKLEBER

16 kg: QSWG16 = für +/- 16 m²
Verwendung von 1-1,2 kg pro Quadratmeter
Fertigparkett



Quick-Step® PARKETTSCHTEL

QSWB11

Der Parkett-Klebstoffspachtel stellt den optimalen
Klebstoffverbrauch pro m² sicher. Bitte gesondert
bestellen.

SCHWIMMEND

Warum Sie sich für eine Quick-Step®-Unterlage entscheiden sollten

1 Dauerhaft schalldämmend

Quick-Step-Unterlagen behalten jahrelang ihre ursprüngliche Stärke. Sie können daher sicher sein, dass die Geräusche in dem Raum, in dem Sie installiert wurden, sowie in dem Raum darunter dauerhaft gedämpft werden.

2 Ideal für Uniclic® Multifit

Alle Quick-Step-Unterlagen behalten eine stabile Basis, die das Uniclic® Multifit System vor Schäden durch schwere Möbel oder starke, kurzzeitige Belastungen, etwa durch hohe Absätze, schützt.

3 Ausgleichender Effekt

Eine Quick-Step-Unterlage bildet eine feste, ebene Basis für Ihren neuen Boden.

4 Ausgezeichneter Dampfschutz

Die integrierte feuchtigkeitsbeständige Folie (DPM) schützt Ihren Boden umfassend vor Bodenfeuchtigkeit.



Fußbodenheizung: Jeder Quick-Step-Parkett-Boden eignet sich für die Verlegung über einer herkömmlichen Fußbodenheizung. Beachten Sie bitte:

- Das beste Ergebnis erzielen Sie, wenn Sie Ihren Parkett-Boden mit dem Quick-Step Parkettkleber verkleben.
- Ein dampfbeständiger Estrich kann nicht zusammen mit einem verklebten Holzboden verwendet werden, eine plötzliche oder große Temperaturänderung kann zu Kondensation führen.
- Bei einer schwimmenden Verlegung empfehlen wir eine Fußbodenheizung in Kombination mit unserer Quick-Step Silent Walk-Unterlage. Die Unterlage stoppt Bodenfeuchtigkeit oder Kondensation.



Eine Quick-Step®-Unterlage für jede Situation

Eine Unterlage ist beim Verlegen eines Bodens unverzichtbar. Die richtige Unterlage hat einen wesentlichen Einfluss auf das Aussehen, die Qualität und den Komfort Ihres Quick-Step Parkett-Bodens. Die hochwertigen Unterlagen können leicht verlegt werden, schaffen eine gleichmäßige Grundlage für Ihren neuen Boden und sorgen für eine hervorragende Schall- und Wärmedämmung. Die Quick-Step-Unterlagen ermöglichen eine gleichmäßige Grundlage für den Schutz Ihrer Uniclic®- und Uniclic® Multifit-Systeme. Außerdem bieten sie sicheren Schutz vor Bodenfeuchtigkeit.

Ich möchte eine budgetfreundliche Lösung



Quick-Step®
BASIC PLUS




QSUDLBP15/60

Eine gute und kostengünstige Unterlage für wenig frequentierte Räume, z. B. Schlafzimmer oder Dachgeschosse.

Ich möchte sowohl die Schallübertragung als auch den reflektierten Schall reduzieren



Quick-Step®
UNISOUND



QSUDLRUCO15

Ideal für stark frequentierte Räume, z. B. Wohnzimmer.

Ich möchte den reflektierten Schall verringern, der durch Laufen auf dem Boden erzeugt wird



Quick-Step®
SILENT WALK



QSUDLSW7

Ideal im Erdgeschoss. Geeignet für Fußbodenheizung und -kühlung.

Ich möchte den Schall verringern, den meine Nachbarn hören



Quick-Step®
TRANSITSOUND




QSUDLTRS15

Ich möchte den Schall verringern, den meine Nachbarn hören.

Ich benötige zusätzliche Dämmung und Ausgleich für meinen Boden



Quick-Step®
THERMOLEVEL



QSUDLIT9

Die perfekte Wahl für das Verlegen auf einem bestehenden Fliesenboden oder einem extrem unebenen Boden. Sorgt auch für zusätzliche Dämmung.

Dicke: 2 mm
Rolle: 15 m² / 60 m²

Dicke: 2 mm
Rolle: 15 m²

Dicke: 2 mm
Rolle: 7 m²

Dicke: 2 mm
Rolle: 15 m²

Dicke: 5mm
Karton: 9m²



- ✓ Schutz vor Bodenfeuchtigkeit
- ✓ Ausgleichseffekt

- ✓ Schutz vor Bodenfeuchtigkeit
- ✓ Ausgleichseffekt

- ✓ Schutz vor Bodenfeuchtigkeit
- ✓ Ausgleichseffekt
- ✓ Fußbodenheizung
- ✓ Fußbodenkühlung

- ✓ Schutz vor Bodenfeuchtigkeit
- ✓ Ausgleichseffekt

- ✓ Schutz vor Bodenfeuchtigkeit
- ✓ Ausgleichseffekt

Benutzen Sie diese Unterlage zusammen mit Klebeband: NETAPE50

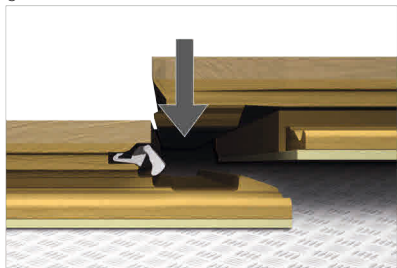
Bitte beachten Sie: Es ist wichtig, eine Quick-Step-Unterlage oder einen Quick-Step Parkettkleber zu benutzen, um die Qualität des Bodens zu erhalten. Bei richtiger Verlegung und Pflege kann Quick-Step eine Garantie auf den Quick-Step-Boden und das Uniclic® Multifit-System gewähren. Fragen Sie Ihren Fachhändler nach einer Original-Quick-Step-Unterlage oder einen Quick-Step Parkettkleber und besuchen Sie www.quick-step.de, um unsere Garantiebestimmungen zu lesen.

Wie verlegen Sie Ihren Boden?



1 Herunterdrücken

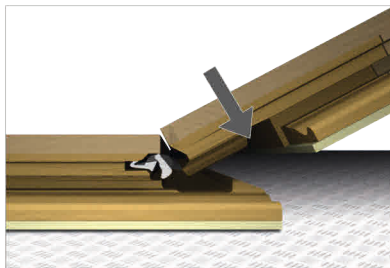
Zum schnellen und einfachen Verlegen eines großen Bereichs.



Klicken Sie die Dielle in die lange Seite, schieben Sie die Holzdielen auf den kurzen Seite aufeinander zu und drücken Sie nach unten.

2 Drehen

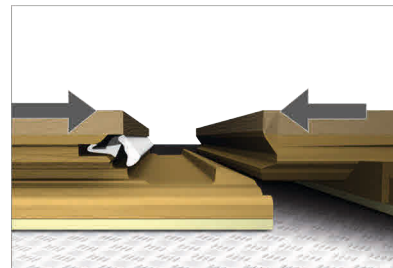
Zum Verlegen der erste Dielenreihe.



Klicken Sie die Dielle zuerst auf der kurzen Seite und klicken Sie dann die langen Seiten zusammen.

3 Horizontales Zusammenfügen

Zum Verlegen in schwierigen Bereichen.



Im Gegensatz zu vielen anderen Marken können Quick-Step-Parkettdielen auch horizontal eingesetzt werden. Dies ist besonders wichtig für das Verlegen der letzten Dielenreihe oder an Stellen, an denen sich ein Drehen nur schwierig bewältigen lässt oder unmöglich ist (z. B. unter Türrahmen oder Heizungen).

Verlegewerkzeuge



Quick-Step® INSTALLATIONSSET QSTOOL

Inhalt: Quick-Step-Schlagholz, Metall-Brechstange, verstellbare Abstandsklötze.



Verlegen Sie Ihren Parkett-Boden einfach und professionell mit den praktischen Quick-Step Installationsset.

Quick-Step® HANDSÄGE QSTOOLSAW



Mit der Quick-Step Handsäge können Böden perfekt unter dem Türrahmen verlegt werden.

SCHRITT 2 ABSCHLUSS

Perfekter Abschluss

Bilden Sie den perfekten Abschluss für Ihren Boden mit den Leisten und Profilen von Quick-Step.

1 Passende Farbe

Quick-Step bietet Sockelleisten mit perfekt passenden Farben für jeden Boden.



2 Echtes Furnier

Quick-Step-Sockelleisten sind mit einer hochwertigen Furnieroberfläche abgeschlossen. Dies bedeutet, dass Sie es mit dem harten Alltag wirklich aufnehmen können!

3 Quick-Step®-Garantie

Quick-Step-Sockelleisten unterliegen der gleichen Garantie wie die Quick-Step-Böden.



Einfache Verlegung



QSTRACK



QSGLUE290



Quick-Step®
SCHIENE
240 cm x 0,8 cm x 2,7 cm

Mit unserer maßgefertigten Schiene können Sie die Sockelleisten schnell und einfach anbringen. Bringen Sie einfach die Schiene mit Schrauben oder dem Quick-Step-Universalklebstoff an der Wand an und klicken Sie dann die Sockelleisten darin ein. Danach können sie einfach entfernt werden, was nützlich ist, wenn Sie Zugang zu Kabeln benötigen.



Quick-Step®
UNIVERSALKLEBSTOFF
Inhalt: 290 ml

Die Sockelleisten und Profile können mit dem Quick-Step-Universalklebstoff schnell und sicher an der Wand befestigt werden.

Mit einer Tube Universalklebstoff können Sie ungefähr 15 Meter Sockelleisten an der Wand befestigen.

Sockelleisten

Quick-Step®
SCOTIA


240 x 1,7 x 1,7 cm



QSWSCOT(-)

Quick-Step®
PARKETTFUSSLEISTE


240 x 1,6 x 8 cm



QSWPPSKR(-)

Sockelleisten mit einer Furche auf der Rückseite, um Telefon- oder Computerkabel zu verstecken.


Streichbare Sockelleisten



Die streichbaren Sockelleisten mit Incizo®-Technologie können (dank der vorzufertigten Schnitte) einfach auf die gewünschte Höhe zugeschnitten werden. Sobald diese angepasst sind, können Sie diese streichen oder einfach weiß lassen.

Quick-Step®
OVOLO SOCKELLEISTE


240 x 1,6 x 16 cm



QSISKRWHITE

Quick-Step®
OGEE SOCKELLEISTE


240 x 1,6 x 16 cm



QSISKROGEE

Quick-Step®
COVER SOCKELLEISTE

240 x 1,6 x 12,9 cm



QSISKRCOVER

Quick-Step®
FLEXIBLE LEISTEN

1,4 cm x 4 cm (können auf die gewünschte Länge zugeschnitten werden)



QSFLEXSKR
QSPSKR4PAINT

Auch als nicht-flexible Version verfügbar, damit Sie den gesamten Raum im gleichen Stil ausstatten können (Länge 240 cm: QSPSKR4PAINT).



Abschlussprofile für Böden und Treppen

Das Incizo®-Profil von Quick-Step ist ein universelles Abschlusswerkzeug. Ein Profil kann für alle Abschlüsse Ihrer Böden und Treppen in passender Farbe benutzt werden. Schneiden Sie einfach das Incizo®-Grundprofil mit dem mitgelieferten Tellermesser auf die benötigte Form.

Quick-Step® Incizo®: Fünf Fragen, eine Antwort

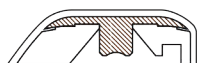


1 Wie kann ich zwei Böden gleicher Höhe verbinden?

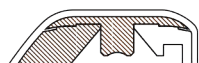
2 Wie kann ich Höhenunterschiede zwischen Böden ausgleichen?

3 Wie kann ich meinen Boden an einer Wand oder einem Fenster abschließen?

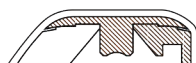
4 Wie kann ich meinen Boden an einen Teppich anschließen und einen schönen Abschluss erzielen?



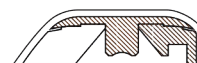
Mit dem Incizo®-Profil, als Dehnungsprofil zugeschnitten.



Mit dem Incizo®-Profil, als Anpassungsprofil zugeschnitten.



Mit dem Incizo®-Profil, als Endprofil zugeschnitten.



Mit dem Incizo®-Profil, als Übergangprofil zugeschnitten.



Abschlusswerkzeuge



Quick-Step®
HYDROKIT
QSKITTRANSP 310 ml




Das Quick-Step-Hydrokit ist ein transparentes Silikon für einen unsichtbaren und wasserdichten Abschluss von Sockelleisten, Profilen usw.



Sehen Sie sich unsere Verlegevideos an auf www.quick-step.de

5 Kann ich auch einen Abschluss an meinen Treppen machen?

Sie können auch Ihre Treppenstufen oder Treppen mit Quick-Step-Dielen bedecken und mit dem Incizo®-Profil in einem Stil Ihrer Wahl abschließen.



Quick-Step® **INCIZO®-PROFIL**

QSWINCP(-)

215 cm x 5,4 cm x 1,7 cm

Inhalt: 1 Incizo®, 1 Tellermesser, 1
Kunststoffschiene, Schrauben und Dübel

Quick-Step® **INCIZO®-ALUMINIUM-UNTERPROFIL FÜR TREPPEN**

NEWINCPBASE(-)

215 cm x 1,9 cm x 7,35 cm

Separat zu bestellen.

Die Incizo®-Treppenabschluss kann nicht für gewerbliche Zwecke eingesetzt werden.

Quick-Step®

KIT

QSKIT(-) 310ml



Die elastische auf Acryl basierende Paste ist die ideale Lösung für Orte, an denen keine Sockelleisten oder Profile installiert werden können. Sie ist in allen Farben, passend zur Ihrem Boden, verfügbar. Wenden Sie sich an Ihren Fachhändler, um weitere Informationen zu erhalten.



Quick-Step® **HEIZKÖRPERROSETTEN**

Inhalt: 2 Heizkörperrosetten pro Packung

Erhältlich in zwei verschiedenen Durchmessern – 15 mm oder 22 mm.

Mit den Quick-Step-Heizkörperrosetten können Sie Heizelemente und Rohre stilvoll und modern abdecken.

SCHRITT 3 REINIGUNG

Bewahren Sie die Schönheit Ihres Bodens



Quick-Step® REINIGUNGS-KIT

Inhalt: Mopphalter, waschbarer Mikrofaser-Mopp,
Quick-Step-Reinigungsprodukt 750ml

Die Reinigungsprodukte wurden speziell für die Quick-Step-Böden entwickelt. Sie reinigen die Bodenoberfläche gründlich. Das ursprüngliche Aussehen Ihres Bodens bleibt dabei erhalten. Es bleiben keine Reste des Reinigungsprodukts zurück.

Auch separat erhältlich.

Quick-Step®
**REINIGUNGS-
PRODUKT 2 L**
QSCLEANING2000

Quick-Step®
**REINIGUNGS-
PRODUKT
750 ML**
QSCLEANING750

Quick-Step®
**REINIGUNGS-
MOPP**
QSCLEANINGMOP



NACH JEDER 4. REINIGUNG



Quick-Step®
ÖLPFLEGE
QSCARE750
Inhalt: 750 ml

Bewahren Sie die Schönheit Ihres Bodens

- Schützt Ihren geöhlten Parkett-Boden und verhindert, dass er austrocknet und seinen Glanz verliert.
- Stellt das ursprüngliche Aussehen Ihres Bodens wieder her und eliminiert Mikrokratzer.
- Zögert den Einsatz von Pflegeöl hinaus.
- Einfach, benutzerfreundlich und effizient
- Einmal nach jeder 4. „leicht feuchten“ Reinigung

JEDES JAHR



Quick-Step®
PFLEGEÖL WEISS
QSWMAINTOILW

Quick-Step®
**PFLEGEÖL
TRANSPARENT**
QSWMAINTOILN
Inhalt: 1 L (= 75 m²)

Für intensive Pflege und Ausbesserungen

- Sorgt dafür, dass die matte Oberfläche des geöhlten Parkett-Bodens erhalten bleibt
- Repariert kleinere Schäden am Boden
- Versorgt den Boden mit Nährstoffen
- Wenige Emissionen
- Lösungsmittelfrei



Sehen Sie sich unsere Online-Übersicht an und finden Sie so heraus, welches Pflegeöl zu Ihrem geöhlten Parkett-Boden passt: www.quick-step.de

Geölte Parkett-Böden: der Reinigungszyklus



Reparatur



Quick-Step® **REPARATUR-KIT**

QSREPAIR

Inhalt: Schmelzmesser, Reinigungskamm,
7 Wachsblöcke, Schleifkissen

Leichte Beschädigungen können mit dem Reparatur-Kit leicht mit der Original-Farbe repariert werden. Benutzen Sie einfach einen der sieben Wachsblöcke, die so ausgewählt wurden, dass alle Quick-Step-Bodenfarben abgedeckt sind.



Überprüfen Sie die spezielle Farbkombination
für Ihren Boden auf www.quick-step.de

Parquet

KOLLEKTION 2016 – 2017



Träumen Sie von einem neuen Boden? Sie sind sich aber nicht sicher,
ob das bei Ihnen überhaupt funktioniert?

Testen Sie den RoomViewer auf www.quick-step.de



Emissionsgeprüfter Bodenbelag
nach DIBt-Grundsätzen

Ihr QuickStep®-Händler

QUICK-STEP
FLOOR DESIGNERS

www.quick-step.de

FOLGEN SIE UNS AUF

[f](https://www.facebook.com/QuickStepFloors) www.facebook.com/QuickStepFloors [You Tube](https://www.youtube.com/quickstepfloor) www.youtube.com/quickstepfloor

[g+](https://plus.google.com/+quickstep) plus.google.com/+quickstep [p](https://www.pinterest.com/quickstepfloor) www.pinterest.com/quickstepfloor [t](https://twitter.com/QuickStepFloor) [@QuickStepFloor](https://twitter.com/QuickStepFloor)

QuickStep® ist ein Qualitätsprodukt, das von UNILIN bvba – Abteilung Böden, Ooigemstraat 3, B-8710 Wielsbeke, Belgien, Europa – hergestellt wird. COVERPHOTO MAS3566.
Die abgebildeten Produkte können vom tatsächlichen Produkt abweichen. Die Verfügbarkeit der Produkte oder die Produkte selbst können jederzeit und ohne Mitteilung geändert werden.
Inhalt © 2016-2017 von UNILIN bvba – Abteilung Böden.

Alle Rechte vorbehalten. Die Inhalte dieser Broschüre dürfen weder ganz noch teilweise ohne eine schriftliche Genehmigung des Herausgebers vervielfältigt werden. Druckreferenz 016 767 02